



## ΔΕΛΤΙΟ ΤΥΠΟΥ της 16/2/2018

Κοινωνικό Οικιακό Τιμολόγιο

Στοιχεία της 19:00

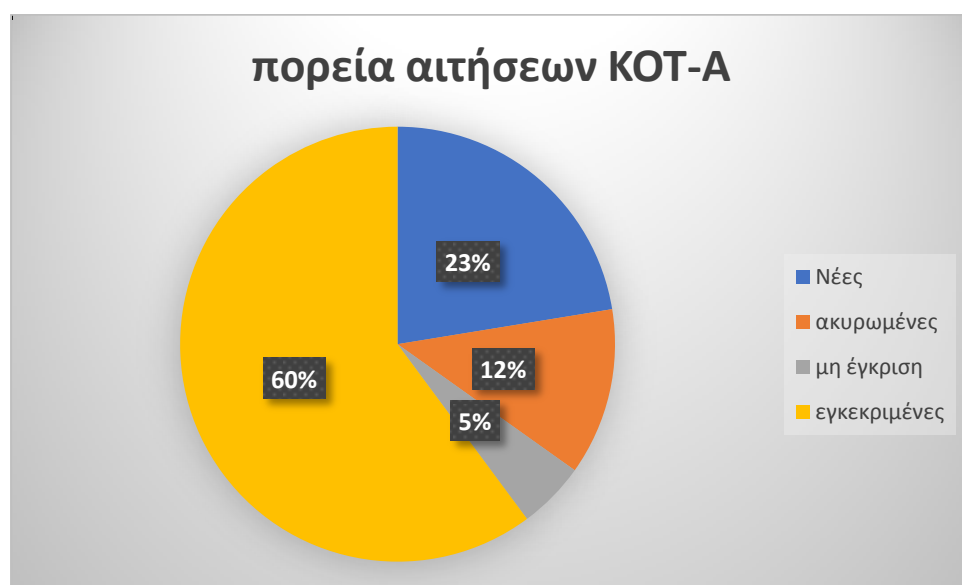
Η πλατφόρμα άνοιξε στις 15/2/2018 στις 16:00 δοκιμαστικά και από τις 18:00 σε κανονική λειτουργία για αιτήσεις κατηγορίας ΚΟΤ Α.

Σήμερα (εκτός απροόπτου) θα ανοίξει και η δυνατότητα για αιτήσεις κατηγορίας ΚΟΤ Β.

Ακολουθούν στατιστικά στοιχεία:

Κατάσταση Αίτησης	Αριθμός αιτήσεων	%
<b>ΚΟΤ Α</b>		
Νέες (μη υποβληθείσες)	3.630	22%
Ακυρωμένες	2.010	12%
Μη έγκριση	810	5%
Εγκεκριμένες	9.736	60%
Σύνολο	<b>16.186</b>	
Εγκεκριμένες αιτήσεις μονογονεϊκών	781	
Εγκεκριμένες αιτήσεις με ΑμεΑ	531	

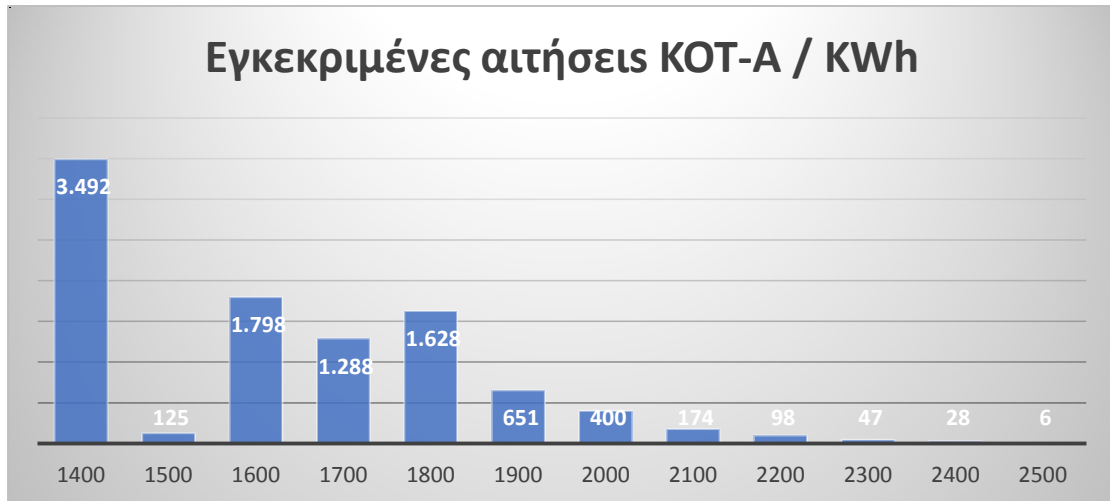
Εικόνα 1: Αριθμός αιτήσεων ανάλογα με την κατάσταση



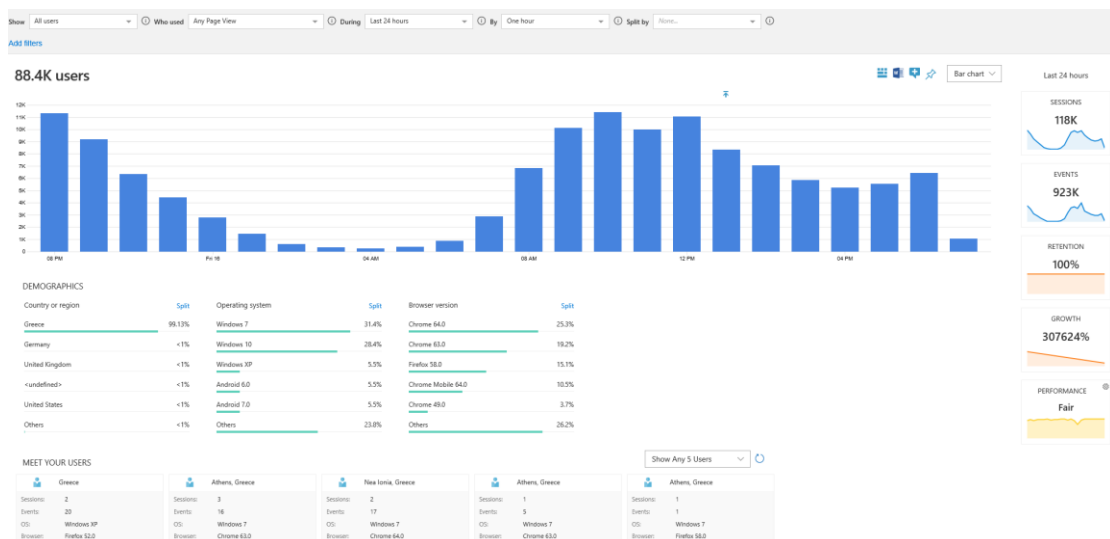
Εικόνα 2: Αιτήσεις για ΚΟΤ Α ανά κατάσταση αίτησης



Ανάλογα με την σύνθεση του νοικοκυριού και την ύπαρξη ΑμεΑ ή ανάγκη για μηχανική υποστήριξη, υπάρχει διαφοροποίηση στα όρια τετραμηνιαίας (120 ημερών) κατανάλωσης. Οι αιτήσεις που έχουν εγκριθεί μέχρι στιγμής ανά κατανάλωση έχουν ως εξής:



Εικόνα 3: Αριθμός εγκεκριμένων αιτήσεων ΚΟΤ Α ανά επιδοτούμενες ΚWh



Εικόνα 4: Η απόδοση του συστήματος παραμένει εξαιρετική με πάνω από 80.000 χρήστες το τελευταίο 24ώρο



Εικόνα 5: Η απόκριση του συστήματος είναι σταθερά κάτω από 0.5 sec

## Γενικά για το ΚΟΤ

Αιτήσεις γίνονται στο <https://www.idika.gr/kot/>

Θυμίζουμε ότι υπάρχουν 2 κατηγορίες Κοινωνικού Οικιακού Τιμολογίου:

- Η κατηγορία ΚΟΤ Α, και
- Η κατηγορία ΚΟΤ Β

Για την ένταξη στο ΚΟΤ Α απαιτείται να υπάρχει εγκεκριμένη αίτηση ΚΕΑ (Κοινωνικό Εισόδημα Αλληλεγγύης) που να έχει εγκριθεί το τελευταίο δίμηνο (για αυτούς που έχουν εγκριθεί προ διμήνου απαιτείται επικαιροποίηση της αίτησης τους στο ΚΕΑ)

Για την ένταξη στο ΚΟΤ Β εξετάζονται εκ νέου τα προβλεπόμενα κριτήρια, ανεξάρτητα αν κάποιος κρίθηκε δικαιούχος του Κοινωνικού Μέρισματος 2017. Σημειώνουμε ότι λαμβάνονται υπόψη και τυχόν τροποποιητικές φορολογικές δηλώσεις εφόσον έχουν εκκαθαριστεί. Επίσης για τυχόν φιλοξενούμενα ενήλικα μέλη, απαιτείται συναίνεση που δίνεται ηλεκτρονικά όπως γινόταν και με το Κοινωνικό Μέρισμα.



Συνοπτικά τα βήματα της διαδικασίας υποβολής αίτησης για ΚΟΤ:

**Βήμα 1.** Με την είσοδό σας στο σύστημα θα σας ζητηθεί να επιβεβαιώσετε τον ΑΜΚΑ σας και να συναινέσετε στην επεξεργασία των στοιχείων που απαιτούνται (τα δικά σας, του/της συζύγου και των προστατευόμενων τέκνων σας).

**Βήμα 2.** Μετά την συναίνεση σας, εμφανίζεται φόρμα που αναφέρει κάποια προσωπικά στοιχεία σας. Επιλέξτε για ποιο ΚΟΤ θέλετε να κάνετε αίτηση.

**Βήμα 3.** Απαραίτητη είναι η συμπλήρωση αριθμού παροχής ηλεκτρικής ενέργειας. Επίσης απαιτείται το e-mail και ένας αριθμός κινητού τηλεφώνου που θα χρησιμοποιηθούν για αποστολή τυχόν ειδοποιήσεων.

**Βήμα 4.** Για αιτήσεις ΚΟΤ-Α απαιτείται να έχετε εγκεκριμένη αίτηση ΚΕΑ που να έχει εγκριθεί εντός του τελευταίου διμήνου. Αν είστε δικαιούχος ΚΕΑ αλλά η αίτησή σας έχει εγκριθεί πριν από τους τελευταίους 2 μήνες, πρέπει να κάνετε τροποποιητική αίτηση ΚΕΑ. Για ΚΟΤ-Α δεν απαιτείται η συγκατάθεση των φιλοξενούμενων ατόμων γιατί έχει δοθεί στο ΚΕΑ.

Για αιτήσεις ΚΟΤ-Β σε περίπτωση που το νοικοκυριό σας έχει και ενήλικα φιλοξενούμενα μέλη, για να δείτε αν πληροίτε τα κριτήρια απαιτείται η συγκατάθεση των φιλοξενούμενων ατόμων μέσω των κωδικών τους Taxisnet για την προσπέλαση των στοιχείων τους από την Α.Α.Δ.Ε. Αν για κάποιο άτομο απαιτείται συναίνεση αναφέρεται ευκρινώς.

**Βήμα 5.** Εφόσον έχουν δοθεί όλες οι τυχόν απαιτούμενες συνααινέσεις των ενήλικων μελών του νοικοκυριού σας, και έχουν συμπληρωθεί όλα τα απαιτούμενα πεδία, εμφανίζεται η πληροφορία αναφορικά με το εάν πληροίτε τα κριτήρια ή όχι.

**Βήμα 6.** Για να καταστείτε δικαιούχος πρέπει να πατήσετε το κουμπί [Υποβολή Αίτησης]. Εάν πληροίτε τα κριτήρια του ΚΟΤ, εμφανίζεται και το όριο τετραμηνιαίας κατανάλωσης για τιμολόγηση με το ΚΟΤ που αιτηθήκατε. Στην αντίθετη περίπτωση, εμφανίζονται οι λόγοι απόρριψης αναλυτικά.